

**Bestell Informationen**

**Systemgehäuse SG 10**

(ohne Abbildung)

Gehäuseöffnung für Baugruppen:  
203,8x113,8 mm (40TE, 3HE),  
(ABS-Seitenteil braun, ABS-Gerätegriff braun)

**Art.-Nr.: 133060**

(ABS-Seitenteil blau, ABS-Gerätegriff silber)

**Art.-Nr.: 133061**

**Systemgehäuse SG 19**



Gehäuseöffnung für Baugruppen:  
427,8x113,8 mm (84TE, 3HE),  
(PVC-Seitenteil braun, ABS-Gerätegriff braun)

**Art.-Nr.: 133062**

(ABS-Seitenteil blau, ABS-Gerätegriff silber)

**Art.-Nr.: 133063**

**Lieferumfang Schnellbausatz:**

- 4x Trägerprofil 1, (2x gelocht RM 5,08 mm)
- 2x Trägerprofil 2 (gelocht)
- 2x Seitenteilblech für 3HE Gehäuse
- 4x Haltewinkel mit Bohrungen für Gerätegriff
- 2x ABS-Seitenteil
- 2x Gehäuseabdeckung, Alu-Blech, gelocht
- 1x Rückwandblech (durchgehend)
- 1x Montagmaterial inkl. Aufstellfüße



**Systemgehäuse SG**



**Systemgehäuse sind komplette Baugruppenträger für Flachbau-gruppen nach DIN 41494. Sie werden als Bausatz geliefert und können mit wenigen Schraubverbindungen zusammengesetzt werden.**

**Gehäusedeckel und Gehäuseboden bestehen aus einem gelochtem Alu-Blech. Bei Bedarf kann das Gehäuse jedoch auch mit geschlossenen Deckel- und Bodenblechen ausgerüstet werden.**


**Zum Transport der Gehäuse sind in den aufgesteckten ABS-Seitenwand-abdeckungen große Griffmulden integriert.**

**Die im Lieferumfang enthaltenen Aufstellfüße, sorgen für einen festen Stand und ermöglichen ein sicheres Stapeln der Gehäuse.**

- **Abmessungen:**
- 10-Zoll Systemgehäuse (BxTxH) 264,5 x 243 x 136 mm
- 19-Zoll Systemgehäuse (BxTxH) 488,5 x 243 x 136 mm

**Bestell Informationen**


**Baugruppenträger BGT 10**



Gehäuseöffnung 40TE, 3HE

**Art.-Nr.: 133050**

**Baugruppenträger BGT 19**



Gehäuseöffnung 84TE, 3HE


**Art.-Nr.: 133052**

**Lieferumfang Schnellbausatz:**

- 4x Trägerprofil 1 gelocht, RM 5,08mm
- 2x Seitenteil-Blech
- 2x Haltewinkel, gelocht
- Montagmaterial



**Baugruppenträger BGT**



**Baugruppenträger BGT sind Basiseinheiten der 19-Zoll-Gehäusetechnik. Sie bestehen aus vier gelochten 19-Zoll Trägerprofilen, Alu-Seitenwänden und den gelochten, frontseitigen Haltewinkelprofilen.**

**Die Montage dieser Grundkonstruktion ist durch Einprägungen in den Seitenwänden einfach und verdrehsicher.**

**Durch optional verfügbare Abdeckbleche und Zubehörteile können die Baugruppenträger erweitert werden. Hierbei werden Boden und Deckelbleche in Profileinzüge eingeschoben sowie Front-/ Rückwandbleche mittels Schrauben (M3) und Gewindeschienen fixiert.**

- **System-Baugruppenträger 3HE, entsprechend DIN 41494**
- **Profile, Seitenteil-Bleche und Haltewinkel aus eloxiertem Aluminium**
- **Abmessungen:**
- 10-Zoll Baugruppenträger (BxTxH) 254 x 240 x 132,5mm
- 19-Zoll Baugruppenträger (BxTxH) 482 x 240 x 132,5mm